





































Tiersudoku leicht

Schneide die Tiere aus und klebe sie so in das Sudokukästchen, dass es senkrecht und waagrecht nur ein Tier dieser Art gibt.

<u>Damhirsch</u>	<u>Wildschwein</u>	<u>Waschbär</u>	<u>Uhu</u>	<u>Eichelhäher</u>	<u>Kolkrabe</u>
					
					
					
					
					

Alternative: Du kannst auch das fehlende Tier selbst in das leere Kästchen malen.

Alternative 2: Schneide alle Tiere aus, auch die im Sudoku und lege dein eigenes Sudoku. Als kleiner Tipp es gehen nur 6 x 6 Felder ;-)

Viel Spaß!